







Filiera Agroforestale: Esempio di scheda di sicurezza

DESCRIZIONE DELL'OPERAZIONE	RISCHI INDIVIDUATI	MISURE DI CONTENIMENTO DEL RISCHIO
Abbattimento	<ul style="list-style-type: none"> • Posture incongrue durante l'avviamento e l'uso della motosega; • Contatto traumatico con l'organo di taglio; • Contatto con parti surriscaldate; • Uso di sostanze infiammabili e volatili; • Contatto traumatico con parti di pianta in tensione; • Cadute nella fuga per l'abbattimento dell'albero; • Emissioni gassose; • Polveri; • Rumore e vibrazioni; 	<ul style="list-style-type: none"> • Riservare l'uso delle macchine solo a personale esperto e qualificato • Assumere la posizione corretta all'avviamento e durante l'uso; • Uso dell'equipaggiamento di protezione completo (tuta antitaglio, calzature di sicurezza, casco con visiera, otoprotettori, guanti, calzature di sicurezza); • Effettuare gli spostamenti con motore spento e barra coperta dal copribarra; • Verificare il corretto funzionamento dei dispositivi di sicurezza della motosega; • Effettuare una corretta e regolare manutenzione; • Effettuare l'abbattimento utilizzando la tecnica adeguata; • Verificare l'esistenza di una via di fuga e se necessario liberarla; • Alternare il lavoro alla motosega con adeguati turni di riposo; • Rispettare le distanze di sicurezza.
	<ul style="list-style-type: none"> • Contatto traumatico con lame e parti taglienti; 	<ul style="list-style-type: none"> • Non tenere gli attrezzi da taglio a contatto con il corpo trasportarli ed utilizzarli nel modo adeguato;
	<ul style="list-style-type: none"> • Condizioni ambientali avverse (sbalzi termici, cadute su terreno bagnato, ghiacciato o innevato, caduta di rami e parti di pianta da quote più elevate, contatto con animali pericolosi e loro spoglie). 	<ul style="list-style-type: none"> • Indossare abbigliamento adeguato alla stagione; • Usare calzature di sicurezza contro gli scivolamenti e porre massima attenzione durante gli spostamenti specie su terreni in pendenza.

Filiera Agroforestale: Esempio di scheda di sicurezza

Decespugliatore

RISCHI	MISURE DI PREVENZIONE E PROTEZIONE	SOGGETTI ESPOSTI			
Lesioni dirette (dovute a contatto con parti taglienti, surriscaldate e oggetti proiettati)	<ul style="list-style-type: none"> - verificare, prima dell'avvio, che le lame siano ben salde, intatte, taglienti, e ferme in posizione di folle - indossare l'abbigliamento di protezione completo durante l'uso dell'attrezzo - controllare che non siano presenti persone almeno nel raggio di 15 m 	Operatore, altri			
Patologie da posture incongrue (per particolari posizioni assunte durante il lavoro)	<ul style="list-style-type: none"> - assumere la posizione corretta al momento dell'avvio - assumere la posizione ben salda e più adatta a evitare sforzi eccessivi durante l'uso - osservare i turni di riposo alternandoli al lavoro 	Operatore			
Patologie da rumore (prodotto dal motore dell'attrezzo)	<ul style="list-style-type: none"> - indossare equipaggiamento di protezione dell'udito - alternare il lavoro con il decespugliatore ad altri non rumorosi 	Operatore			
Patologie da vibrazioni (prodotte dall'attrezzo)	<ul style="list-style-type: none"> - indossare i guanti e sostituirli se bagnati - alternare il lavoro con il decespugliatore ad altri non vibranti 	Operatore			
DISPOSITIVI DI PROTEZIONE INDIVIDUALI CONSIGLIATI					
					
Elmetto di protezione	Otoprotettori	Calzature di sicurezza	Guanti	Abbigliamento antitaglio	Visiera o maschera di protezione